

**БУТИС**Научно-производственное
предприятиеРадиочастотные фильтры
и ПАВ фильтры

Тел: (495)411-96-08

Факс: (495)411-96-09

121357, г. Москва
ул. Верейская д.29E-mail: butis.m@ru.netWeb: www.butis-m.ru

Фильтр на ПАВ - Частота 392,5 МГц

Название: Фильтр на ПАВ 392,5МГц, полоса пропускания 5 МГц

Корпус: SMD 3,8x3,8x1,4 мм

1. Основные технические параметры фильтра :

Параметр	Ед.	Мин.	Тип.	Макс.
Центральная частота (Fo)	МГц		392,5	
Вносимое затухание в полосе Fo +/-2,5 МГц	дБ		2	3,5
Ширина полосы пропускания по уровню -1,0 дБ	МГц		5	
Неравномерность затухания в полосе Fo +/-2,5 МГц	дБ		0,6	1
КСВ в полосе Fo +/-2,5 МГц			1,4	2
Гарантированное затухание				
0,3 МГц ~ 380 МГц	дБ	40	45	
380 МГц ~ 385 МГц	дБ	40	45	
410 МГц ~ 1200 МГц	дБ	30	35	
1200 МГц ~ 2000 МГц	дБ	28	33	

- Максимальный уровень входного непрерывного сигнала 28 дБм
- Сопротивление нагрузки и генератора 50 ± 5 Ом
- Диапазон рабочих температур: -30°C ... +85°C
- Согласование не требуется



БУТИС

Научно-производственное
предприятие

Радиочастотные фильтры
и ПАВ фильтры

Тел: (495)411-96-08

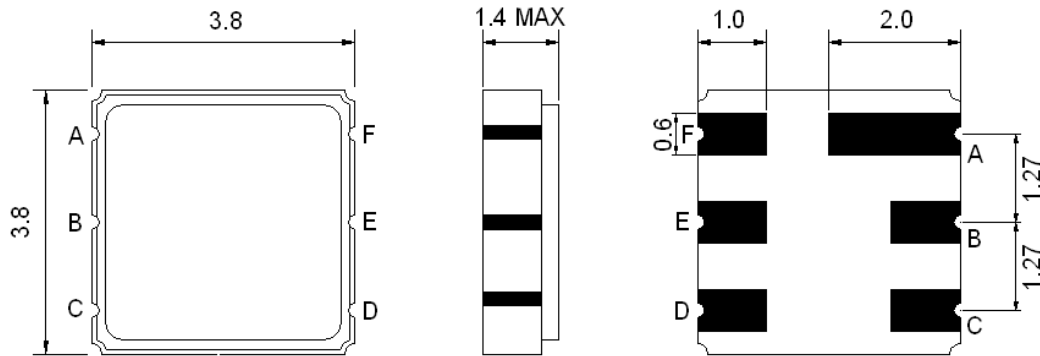
Факс: (495)411-96-09

121357, г. Москва
ул. Верейская д.29

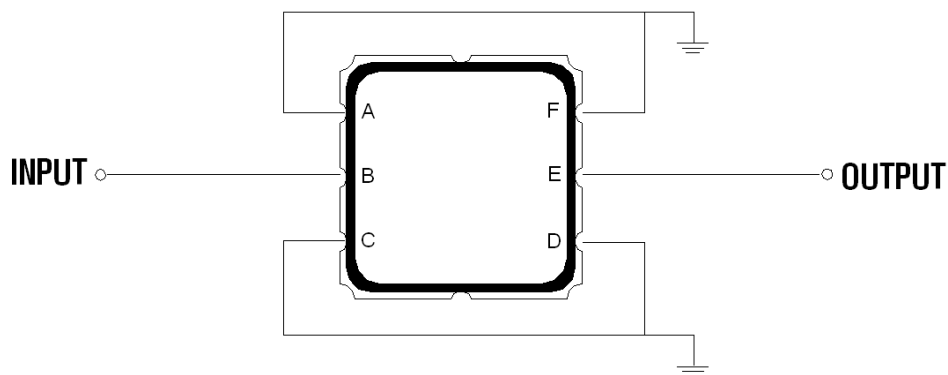
E-mail: butis.m@ru.net

Web: www.butis-m.ru

2. Габариты и маркировка фильтра:



3. Схема сборки:



В – Вход или выход

Е – Выход или вход

А, С, D, F – Земля



БУТИС

Научно-производственное
предприятие

Радиочастотные фильтры
и ПАВ фильтры

Тел: (495)411-96-08

Факс: (495)411-96-09

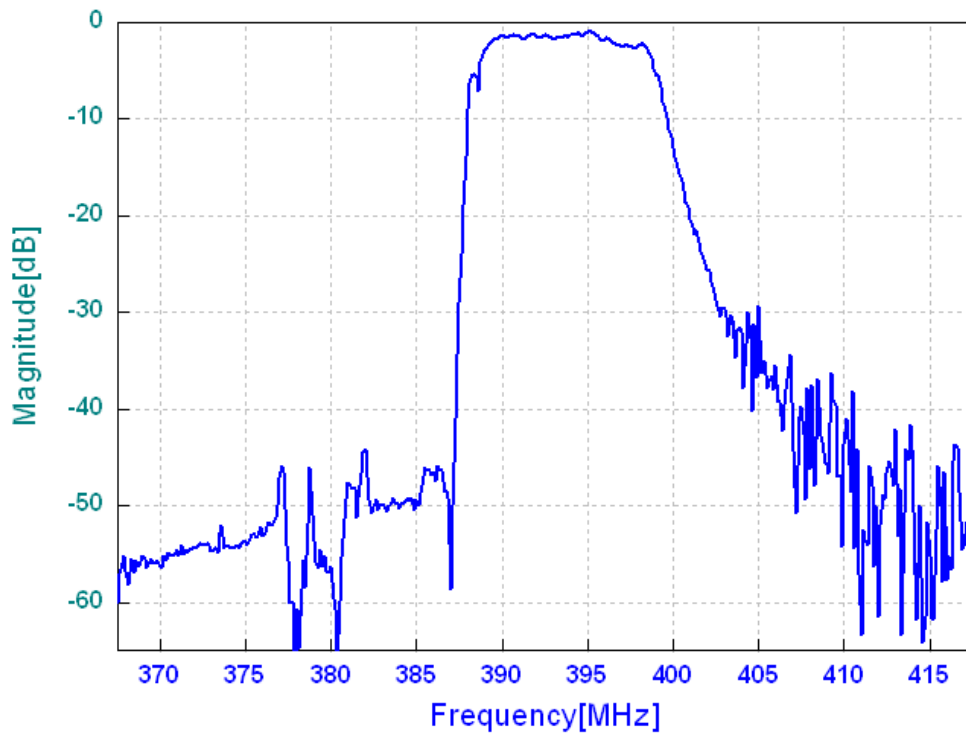
121357, г. Москва
ул. Верейская д.29

E-mail: butis.m@ru.net

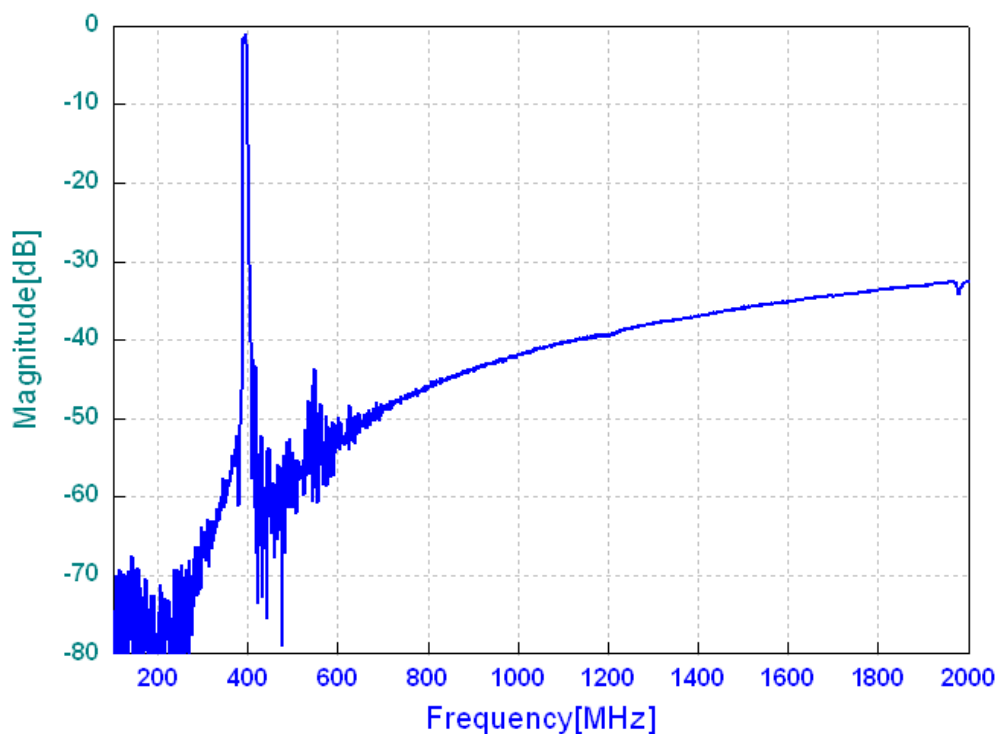
Web: www.butis-m.ru

4. Экспериментальные частотные характеристики фильтра :

$|S_{21}|$, дБ



$|S_{21}|$, дБ (100 МГц~ 2000 МГц)





БУТИС

Научно-производственное
предприятие

Радиочастотные фильтры
и ПАВ фильтры

Тел: (495)411-96-08

Факс: (495)411-96-09

121357, г. Москва
ул. Верейская д.29

E-mail: butis.m@ru.net

Web: www.butis-m.ru

Диаграмма Смита S11

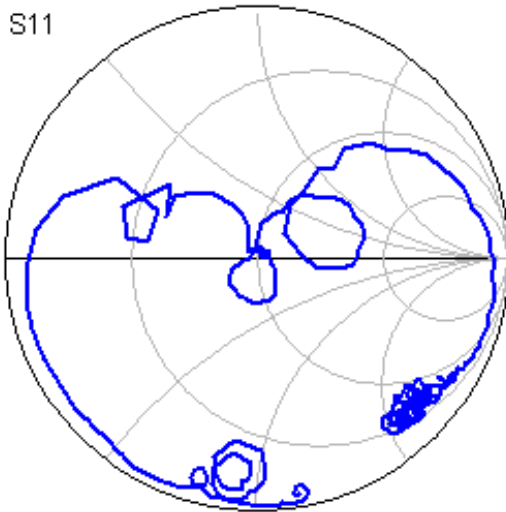
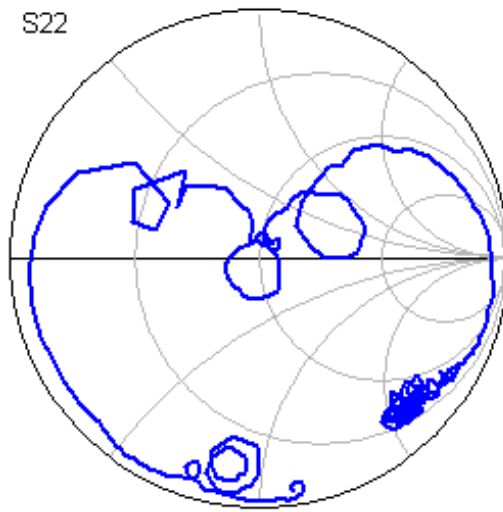
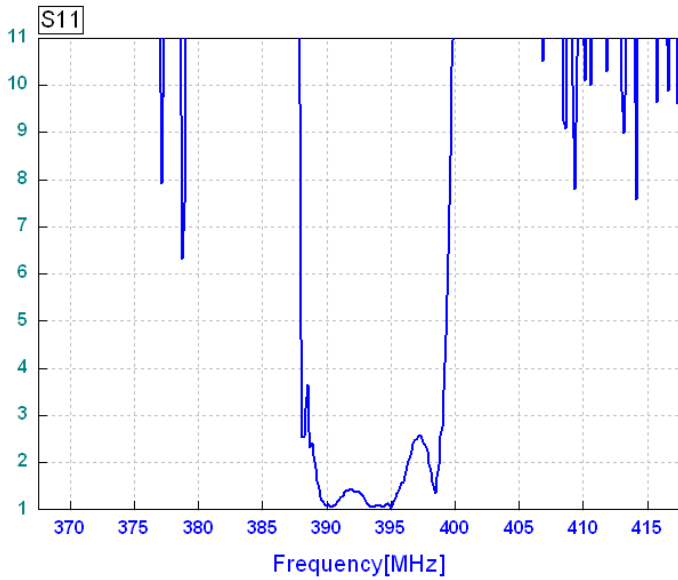


Диаграмма Смита S22



КСВ S11



КСВ S22

