



Фильтр на ПАВ – Частот 70,0 МГц

Название: Фильтр на ПАВ 70,0 МГц полоса пропускания 9,2 МГц

Обозначение: FP-70B9

Корпус: SMD 13,3x6,5

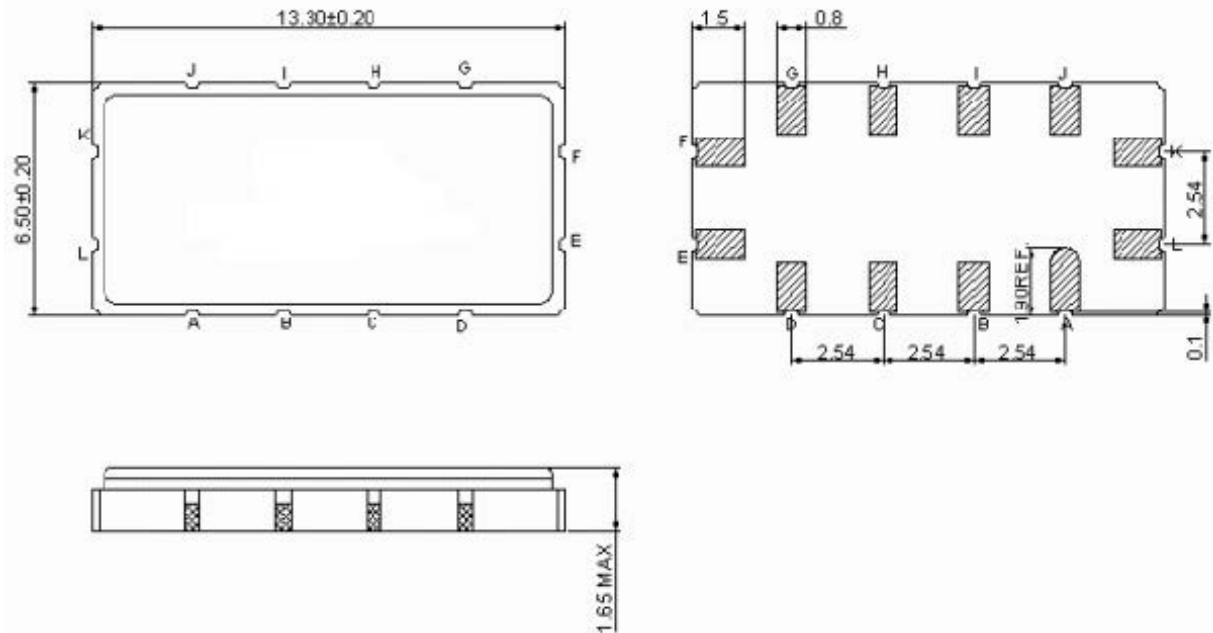
1. Основные технические параметры фильтра FP-70B9

Параметр	Ед.	Знач.
Номинальная частота F_0	МГц	70,0
Минимальное вносимое затухание в полосе пропускания, не более	дБ	24,0
Ширина полосы пропускания по уровню -1 дБ	МГц	9,0
Ширина полосы пропускания по уровню -3 дБ, не менее	МГц	9,2
Ширина полосы пропускания по уровню -40 дБ, не более	МГц	11,0
Неравномерность АЧХ в диапазоне частот $F_0 \pm 4$ МГц, не более	дБ	1,5
Неравномерность ГВЗ в диапазоне частот $F_0 \pm 4$ МГц, не более	нс	150
Гарантированное затухание в полосах задерживания, не менее	дБ	38
Температурный коэффициент частоты	ppm/К	-18

- Максимальный уровень входного непрерывного сигнала не более 20 дБм
- Сопротивление нагрузки и генератора $50 \pm 5\%$ Ом
- Диапазон рабочих температур: -10 .. + 70 °С
- Диапазон температур хранения: - 40 .. + 85 °С

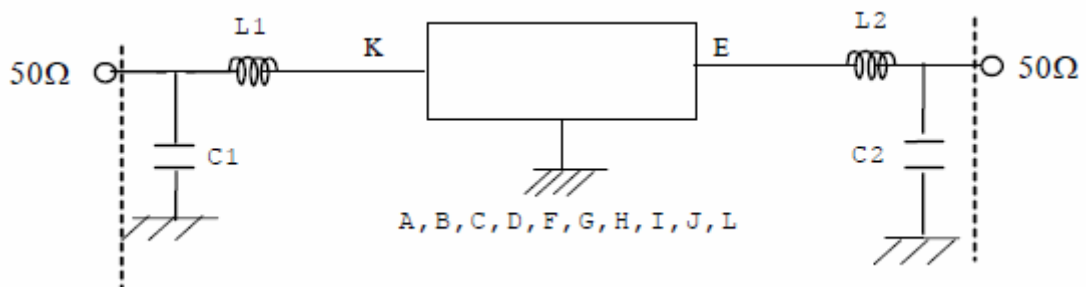


2. Габариты фильтра FP-70B9



- К - Вход
- L - Земля Входа
- Е - Выход
- F - Земля Выхода
- A, B, C, D, G, H, I, J, L, F - Земля

3. Схема согласования



Вход: $L_1=150$ нГн $C_1=56$ пФ

Выход: $L_2=369$ нГн $C_2=62$ пФ



БУТИС

Научно-производственное
предприятие

Радиочастотные фильтры
и ПАВ фильтры

Тел: (495)411-96-08

Факс: (495)411-96-09

121357, г. Москва
ул. Верейская д.29

E-mail: butis.m@ru.net

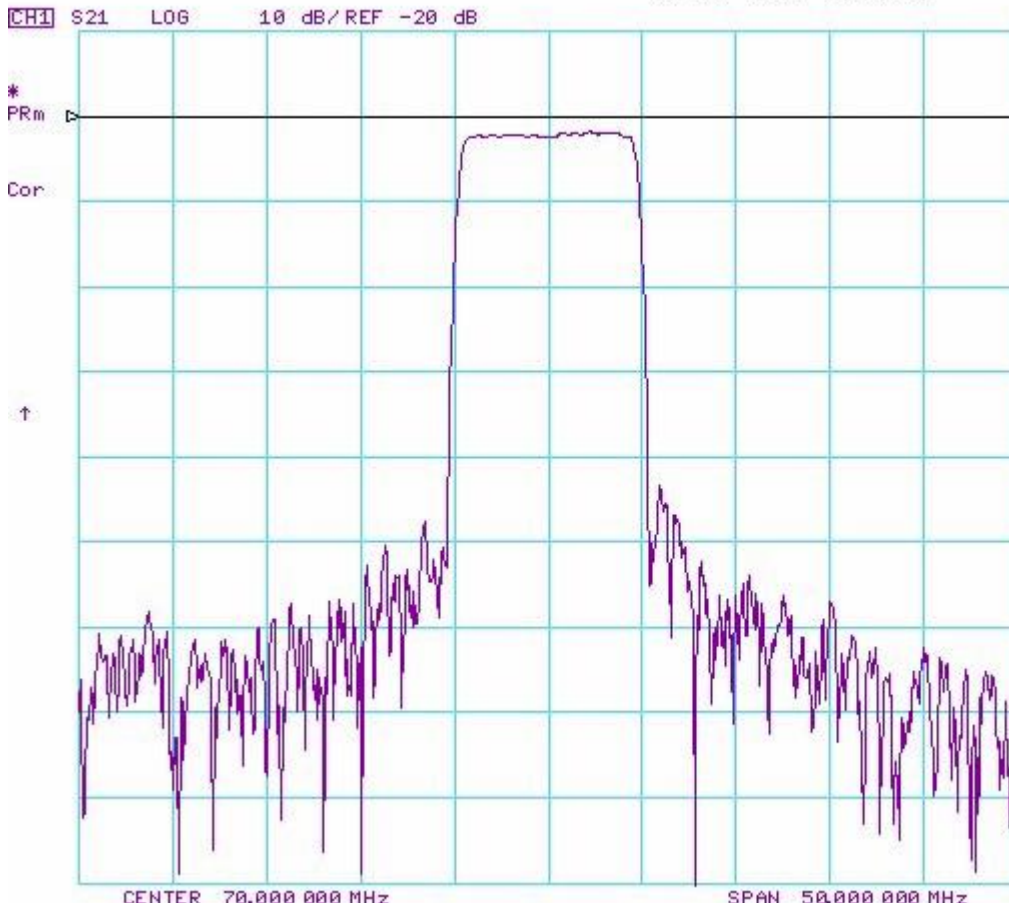
Web: www.butis-m.ru

4. Измеренные частотные характеристики фильтра FP-70B9 ($F_0 = 70,0$ МГц)

Режим измерения: 25 °С, 746 мм.рт.ст, 55 % отн.вл.

| S21 |

30 Dec 2003 14:00:07





БУТИС

Научно-производственное
предприятие

Радиочастотные фильтры
и ПАВ фильтры

Тел: (495)411-96-08

Факс: (495)411-96-09

121357, г. Москва
ул. Верейская д.29

Е-mail: butis.m@ru.net

Web: www.butis-m.ru

|S21|, ГВЗ

30 Dec 2003 14:05:03

