



Фильтр на ПАВ – Частот 61,38 МГц

Название: Фильтр на ПАВ 63,3 МГц полоса пропускания 4,0 МГц

Обозначение: FP-63B4

Корпус: SMD 13,3x6,5

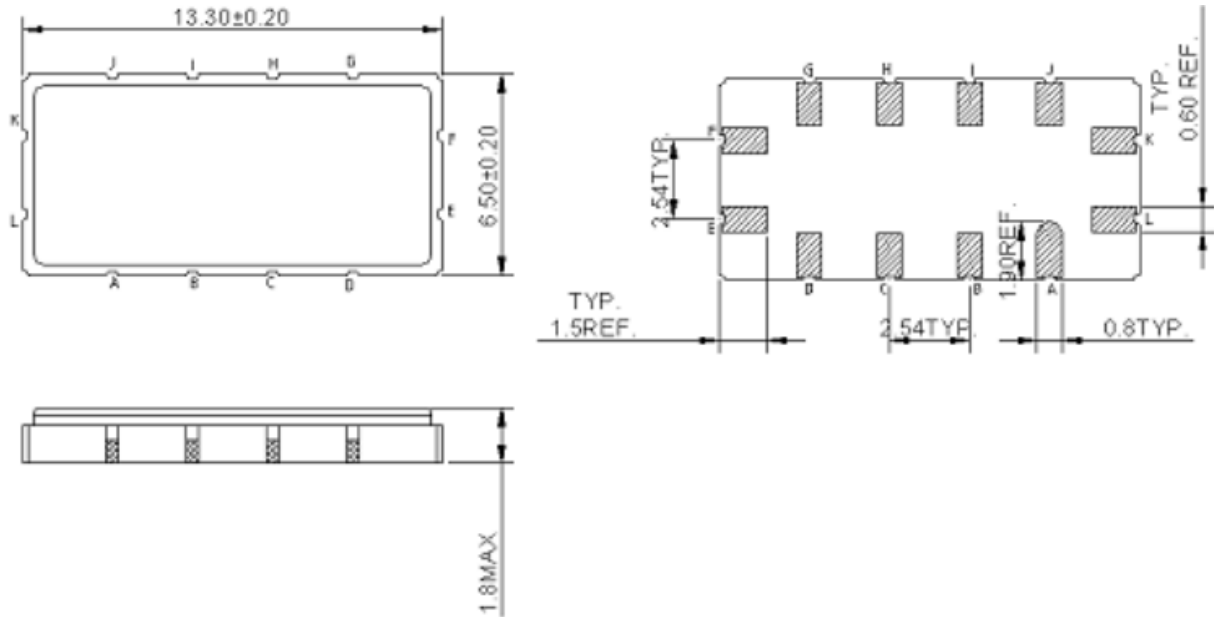
1. Основные технические параметры фильтра FP-63B4

Параметр	Ед.	Знач.
Номинальная частота F_0	МГц	63,3
Минимальное вносимое затухание в полосе пропускания, не более	дБ	12,0
Ширина полосы пропускания по уровню -1 дБ, не менее	МГц	4,0
Неравномерность АЧХ в диапазоне частот $F_0 \pm 1,74$ МГц, не более	дБ	1,2
Неравномерность ГВЗ в диапазоне частот $F_0 \pm 2,0$ МГц, не более	нс	150
Гарантированное затухание в полосах задерживания, не менее	дБ	40
Температурный коэффициент частоты	ppm/K	-94

- Максимальный уровень входного непрерывного сигнала не более 10 дБм
- Сопротивление нагрузки и генератора $50 \pm 5\%$ Ом
- Диапазон рабочих температур: -40 .. + 85 °С
- Диапазон температур хранения: - 40 .. + 85 °С

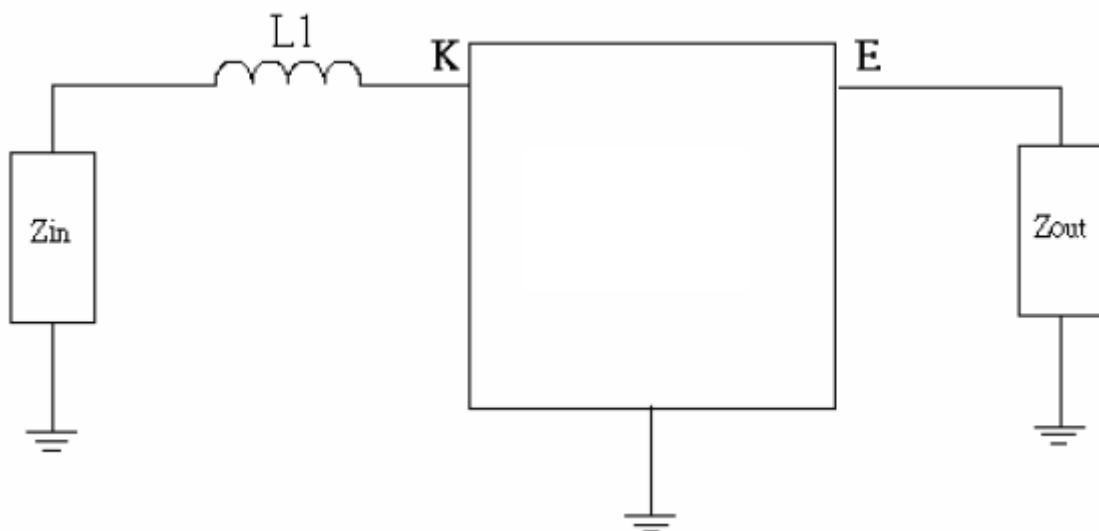


2. Габариты фильтра ФР-63В4



К - Вход
Е - Выход
А,В,С,Д,Г,Н,И,Ј,Л,Ф - Земля

3. Схема согласования



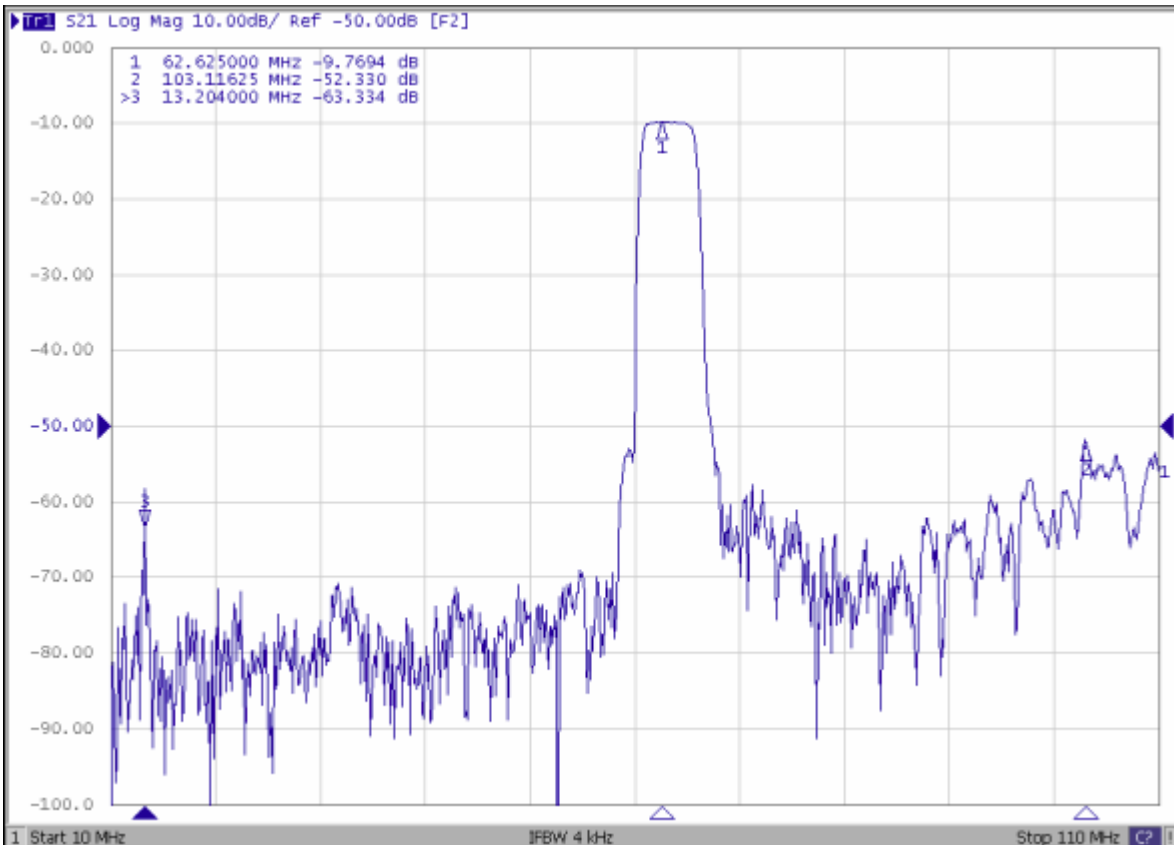
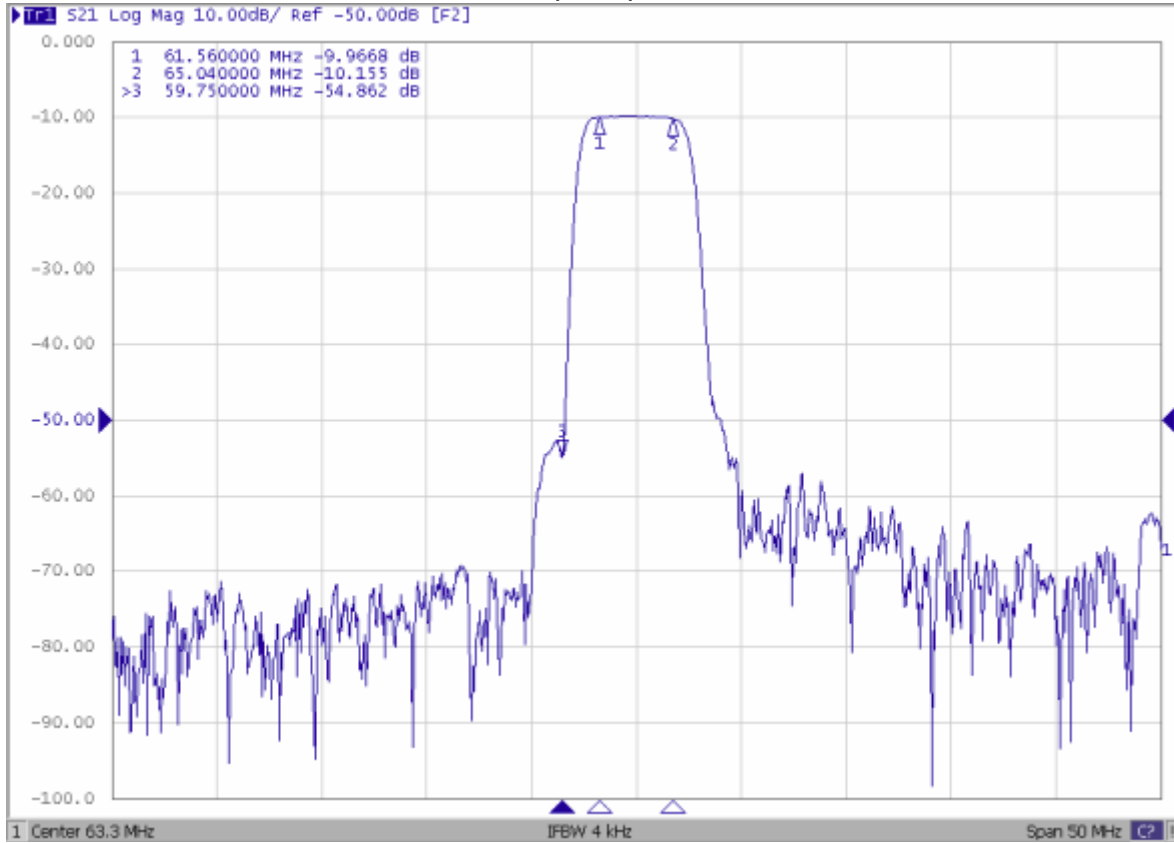
$$L_1 = 180 \text{ нГ} \quad Z_{in} = Z_{out} = 50 \text{ Ом}$$



4. Измеренные частотные характеристики фильтра FP-63B4 ($F_0 = 63,3$ МГц)

Режим измерения: 25 °С, 746 мм.рт.ст, 55 % отн.вл.

| S21 |





БУТИС

Научно-производственное
предприятие

Радиочастотные фильтры
и ПАВ фильтры

Тел: (495)411-96-08

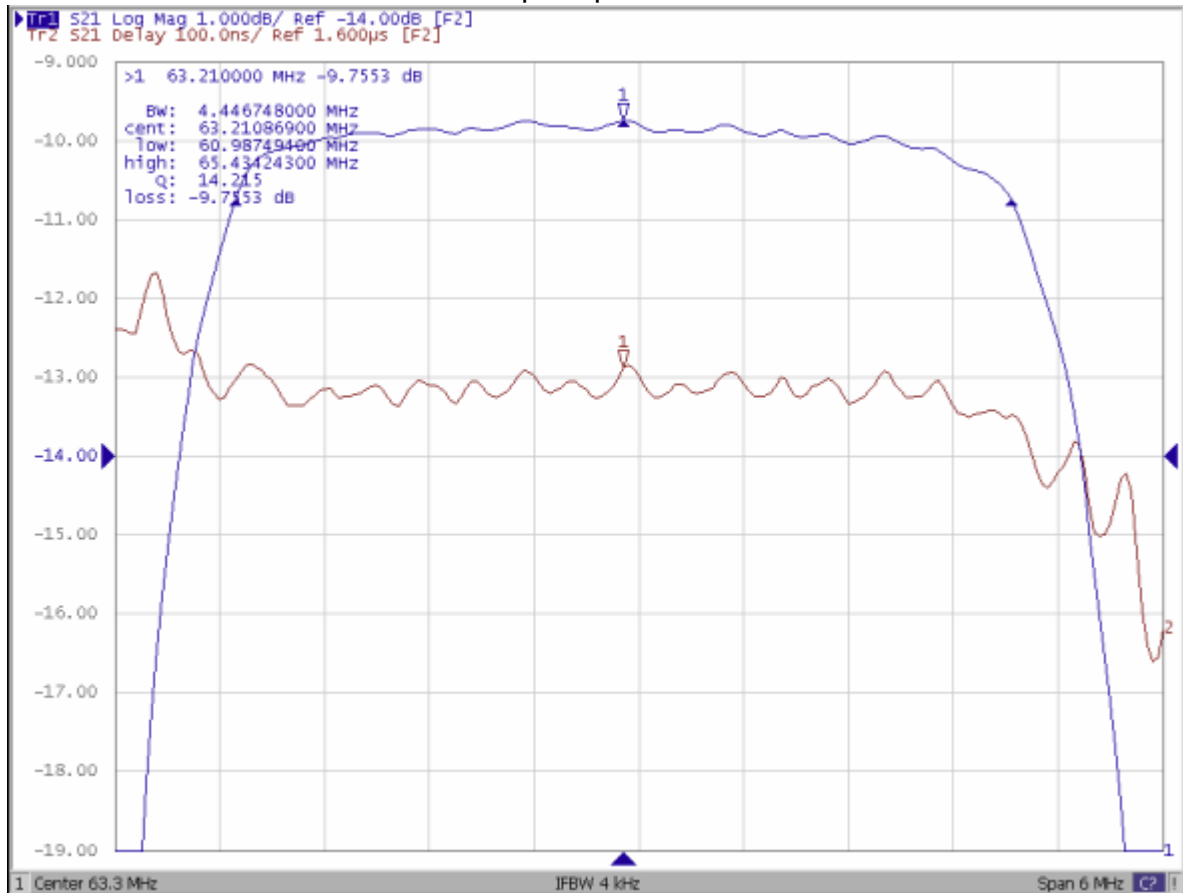
Факс: (495)411-96-09

121357, г. Москва
ул. Верейская д.29

E-mail: butis.m@ru.net

Web: www.butis-m.ru

$|S_{21}|$, ГВЗ





БУТИС

Научно-производственное
предприятие

Радиочастотные фильтры
и ПАВ фильтры

Тел: (495)411-96-08

Факс: (495)411-96-09

121357, г. Москва
ул. Верейская д.29

Е-mail: butis.m@ru.net

Web: www.butis-m.ru

Диаграмма Смита S11 - S22

